
2019년 중랑구 예산기준 재정공시

2019. 2.

중 랑 구

2019년 중랑구 예산기준 재정공시

2019. 2.

중랑구청장 (인)

- ◆ 중랑구의 '19년도 예산규모(세입예산)는 7,018억원으로, 전년 예산대비 1,029억원이 증가하였으며, 유사 지방자치단체 평균액(5,832억원)보다 1,186억원이 많습니다.
 - 자체수입(지방세 및 세외수입)은 1,188억원, 이전재원(지방교부세, 조정교부금, 보조금)은 4,896억원, 지방채·보전수입 등 및 내부 거래는 464억원입니다.
- ◆ 중랑구의 '19년도 당초예산 일반회계 예산규모 대비 자체수입의 비율인 '재정자립도'는 25.23%이며, 자체수입에 자주재원을 더하여 계산한 비율인 '재정자주도'는 49.97%입니다.
- ◆ 우리 구의 '19년 당초예산(일반회계+특별회계+기금) 기준 통합 재정수지(순세계잉여금 포함)는 1억원의 흑자입니다.
- ◆ 이러한 전반적인 상황으로 볼 때 우리 구의 재정은
 - 자체수입은 증가하였으나, 의존재원인 보조금의 증가로 재정 자립도는 유사자치단체에 비해 낮은 편입니다. 세수증대를 위한 노력과 보조재원 확보를 위해 적극적으로 노력하겠습니다.
 - 사회복지비(기초연금·보육·장애인 등) 의무지출 비율이 늘어나고 있어 우리구 재정운영에 어려운 요소로 작용하고 있습니다.
- ◎ 자세한 내용은 우리 시 인터넷 홈페이지 (<http://www.jungnang.go.kr> →행정정보/재정정보/재정공시) 에서 보실 수 있으며, 건의나 궁금한 사항이 있으시면 아래 담당자 에게 연락주시기 바랍니다.

담 당 자 : 기획예산과 오선영 (02-2094-0495)

1 공통공시 총괄

다음은 공시하는 내용을 요약한 표입니다.

(단위 : 억원, %)

재정운영 결과		중량구			유사 지방자치단체 평균		
		'19년도 (A)	'18년도 (B)	증감 (C=A-B)	'19년도 (A)	'18년도 (B)	증감 (C=A-B)
예산규모	세입예산	7,018	5,989	1,029	5,832	5,233	599
	세출예산	7,018	5,989	1,029	5,832	5,233	599
	지역통합재정통계	항목별 공시내용 참조					
재정여건	재정자립도	25.23	23.35	1.88	34.41	36.13	△1.72
	재정자주도	49.97	50.64	△0.67	56.8	58.94	△2.14
	통합재정수지	1	1	0	△32	△41	9
재정운용계획	중기지방재정계획	항목별 공시내용 참조					
	성인지예산	항목별 공시내용 참조					
	주민참여예산	항목별 공시내용 참조					
	성과계획서	항목별 공시내용 참조					
	재정운용상황개요서	항목별 공시내용 참조					
	예산편성기준별운영상황	항목별 공시내용 참조					
	국외여비 편성현황	5	4	1	2	2	0
행사·축제경비 편성현황	21	17	4	25	21	4	
재정운용성과	보통교부세 자체노력 반영현황(세출효율화)	항목별 공시내용 참조					
	보통교부세 자체노력 반영현황(세입확충)	항목별 공시내용 참조					
	지방교부세 감액현황	항목별 공시내용 참조					
	지방교부세 인센티브현황	항목별 공시내용 참조					

▶ 유사 지방자치단체 : 중구, 동대문구, 금천구, 중구, 동작구, 용산구, 강북구, 성북구, 도봉구, 광진구, 서대문구

2 예산규모

2-1. 세입예산

- 1년 동안 들어올 모든 수입을 예상하여 편성한 것을 세입예산이라 합니다. 2019년도 중량구의 세입예산규모와 내용입니다.

(단위 : 백만원)

세입예산 총계	일반회계	공기업 특별회계	기타 특별회계	기금
701,831	654,750	0	12,810	34,271

- ▶ 당초예산 총계기준

❖ 연도별 세입예산규모

(단위 : 백만원)

2015	2016	2017	2018	2019
461,504	494,182	533,778	598,911	701,831

- ▶ 당초예산 총계기준

❖ 세입재원별 연도별 현황(일반회계)

(단위 : 백만원, %)

세입재원	2015		2016		2017		2018		2019	
	금액	비중	금액	비중	금액	비중	금액	비중	금액	비중
합 계	425,501	100	451,340	100	482,400	100	553,145	100	654,750	100
지방세	54,591	12.83	59,272	13.13	61,666	12.78	64,601	11.68	71,618	10.94
세외수입	44,087	10.36	35,470	7.86	37,608	7.80	40,680	7.35	47,194	7.21
지방교부세	4,607	1.08	4,668	1.03	5,776	1.20	6,581	1.19	10,109	1.54
조정교부금 등	108,081	25.40	120,371	26.67	132,443	27.45	144,308	26.10	151,885	23.20
보조금	211,084	49.61	221,312	49.03	232,405	48.18	273,026	49.36	327,582	50.03
보전수입 등 및 내부거래	3,050	0.72	10,247	2.27	12,503	2.59	23,869	4.32	46,362	7.08

- ▶ 당초예산 총계기준

2-2. 세출예산

- 1년 동안 중랑구에서 사회복지, 보건, 문화관광, 지역개발 등의 목적을 위해 지출할 세출예산내역입니다.

(단위 : 백만원)

세출 총계	일반회계	공기업 특별회계	기타 특별회계	기금
701,831	654,750	0	12,810	34,271

- ▶ 당초예산 총계기준

❖ 연도별 세출예산규모 현황

(단위 : 백만원)

2015	2016	2017	2018	2019
461,504	494,182	533,778	598,911	701,831

- ▶ 당초예산 총계기준

❖ 세출분야별 연도별 현황(일반회계)

(단위 : 백만원, %)

세출분야	2015		2016		2017		2018		2019	
	금액	비중	금액	비중	금액	비중	금액	비중	금액	비중
합 계	425,501	100	451,340	100	482,400	100	553,145	100	654,750	100
일 반 공 공 행 정	19,921	4.68	19,271	4.27	26,564	5.51	32,115	5.81	35,689	5.45
공공질서 및 안전	1,838	0.43	1,253	0.28	1,261	0.26	2,074	0.37	3,995	0.61
교 육	7,828	1.84	6,587	1.46	7,510	1.56	7,453	1.35	11,349	1.73
문 화 및 관 광	8,830	2.08	10,083	2.23	10,674	2.21	14,197	2.57	17,123	2.62
환 경 보 호	16,885	3.97	22,866	5.07	26,731	5.54	27,028	4.89	35,152	5.37
사 회 복 지	240,246	56.46	255,513	56.61	267,455	55.44	314,053	56.78	367,527	56.13
보 건	10,312	2.42	11,100	2.46	12,833	2.66	13,706	2.48	14,706	2.25
농 립 해 양 수 산	136	0.03	0	0.00	0	0.00	0	0.00	207	0.03
산 업 · 중 소 기 업	442	0.10	1,295	0.29	407	0.08	869	0.16	5,148	0.79
수 송 및 교 통	5,311	1.25	4,066	0.90	5,913	1.23	6,054	1.09	12,580	1.92
국 토 및 지 역 개 발	4,958	1.17	4,921	1.09	6,990	1.45	7,583	1.37	13,142	2.01
과 학 기 술	0	0.00	0	0.00	0	0.00	0	0.00	0	0.00
예 비 비	4,522	1.06	7,036	1.56	6,154	1.28	9,125	1.65	12,629	1.93
기 타	104,272	24.51	107,347	23.78	109,908	22.78	118,888	21.49	125,501	19.17

- ▶ 당초예산 총계기준

2-3. 지역통합재정통계

- ▣ 지방자치단체의 일반회계, 특별회계(교육비특별회계 포함), 기금, 지방공사·공단 및 출자·출연기관의 재정상황을 종합적으로 나타내는 통계입니다.
다음은 중랑구의 지역통합재정통계입니다.

(단위 : 백만원)

구 분	2018년 당초예산 (A)	2019년 예산 (B)	증감액 (B -A)	비율 (B-A)/A
합 계	614,246	719,442	105,197	17.13
중랑구	598,911	701,831	102,920	17.18
공사·공단	15,335	17,611	2,276	14.84

- ▶ 당초예산 총계기준
- ▶ 공사·공단(1개) : 중랑구 시설관리공단
- ▶ 보다 자세한 내용은 다음의 링크를 참조하세요

<http://www.jungnang.go.kr>→행정정보/재정정보/예산안내)

3 재정여건

3-1. 재정자립도

재정자립도란 스스로 살림을 꾸릴 수 있는 능력을 나타내는 지표입니다. 재정자립도가 100%에 가까울수록 재정운영의 자립능력은 우수하게 됩니다. 2019년도 중량구의 당초예산 기준 재정자립도는 25.23%입니다.

(단위 : 백만원, %)

재정자립도 (B/A)	세입 합계 (A=B+C+D+E)	자체세입 (B)	이전재원 (C)	지방채 (D)	보전수입 등 및 내부거래(E)
25.23 (18.15)	654,750 (654,750)	165,174 (118,812)	489,576 (489,576)		0 (46,362)

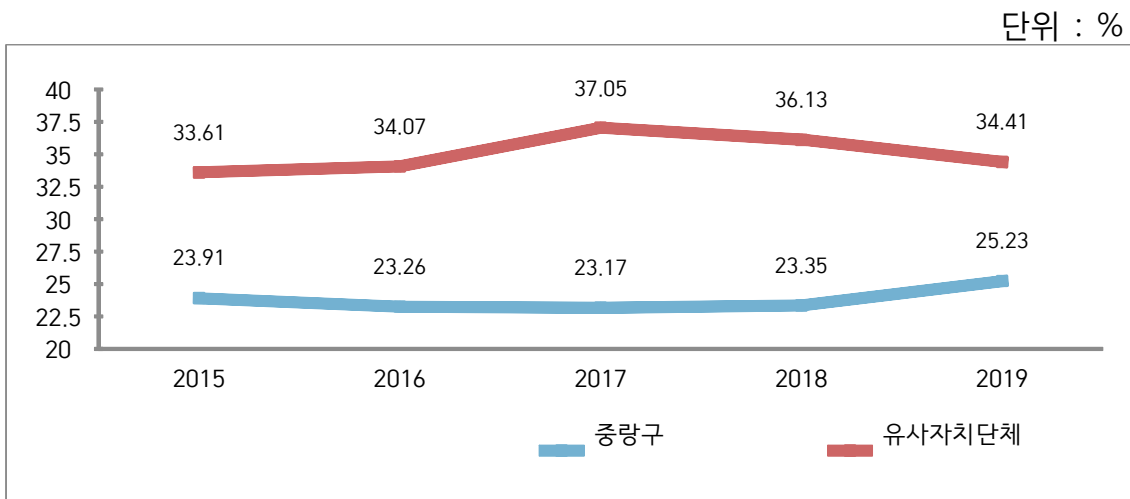
- ▶ 당초예산 일반회계기준, ()는 2014년 세입과목 개편으로 잉여금, 이월금, 전입금, 예탁·예수금 등이 세외수입에서 제외된 값입니다.
- ▶ 자체세입 : 지방세(지방교육세 제외) + 세외수입
- ▶ 이전재원 : 지방교부세 + 조정교부금 등 + 보조금

❖ 재정자립도 연도별 현황

(단위 : %)

구 분	2015	2016	2017	2018	2019
당초예산	23.91 (23.19)	23.26 (20.99)	23.17 (20.58)	23.35 (19.03)	25.23 (18.15)

유사 지방자치단체와 재정자립도(당초예산) 비교



우리 구의 경우 총 세입예산 중 자체세입의 비율은 25.2%로, 작년에 비해 자체세입은 늘었지만, 각종 복지사업비와 보조금 등으로 인해 유사자치단체에 비해 의존재원의 비율이 높은 편입니다.

3-2. 재정자주도

재정자주도란 전체 세입에서 용처를 자율적으로 정하고 집행할 수 있는 재원의 비율을 말합니다. 재정자주도가 100%에 가까울수록 재정운용의 자율성도 좋다는 의미이며 2019년도 중랑구의 당초예산 기준 재정자주도는 49.97%입니다.

(단위 : 백만원, %)

재정자주도 (B/A)	세입 합계 (A=B+C+D+E)	자주재원 (B)	보조금 (C)	지방채 (D)	보전수입 등 및 내부거래(E)
49.97 (42.89)	654,750 (654,750)	327,168 (280,806)	327,582 (327,582)	0	0 (46,362)

- ▶ 당초예산 일반회계 기준, ()는 2014년 세입과목 개편으로 잉여금, 이월금, 전입금, 예탁·예수금 등이 세외수입에서 제외된 값입니다.
- ▶ 자주재원 : 자체세입 + 지방교부세 + 조정교부금 등

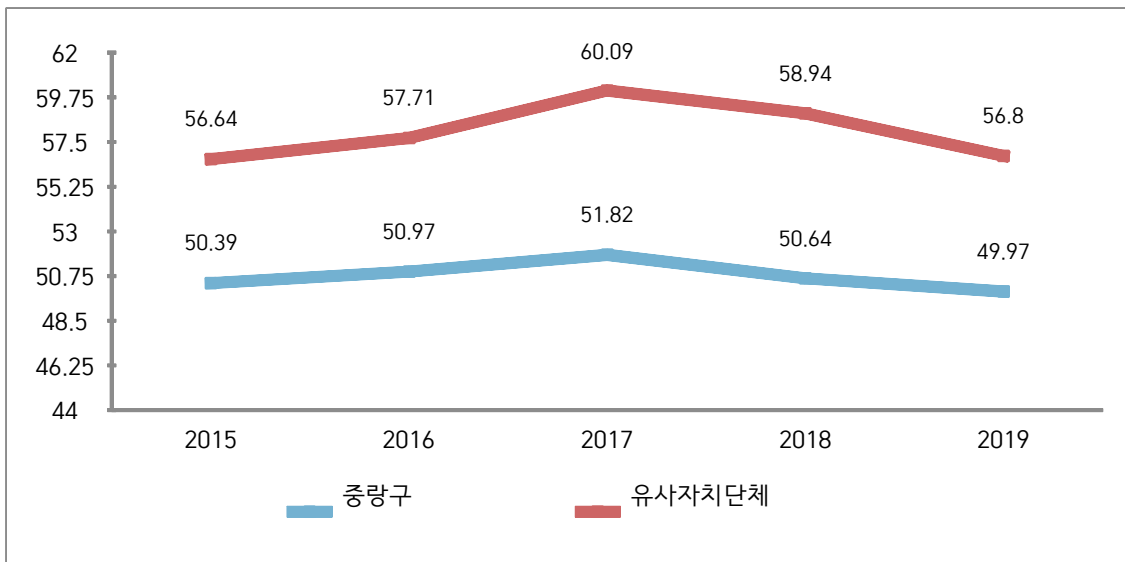
❖ 재정자주도 연도별 현황

(단위 : %)

구 분	2015	2016	2017	2018	2019
당초예산	50.39 (49.67)	50.97 (48.70)	51.82 (49.23)	50.64 (46.33)	49.97 (42.89)

유사 지방자치단체와 재정자주도(당초예산) 비교

단위 : %



총 세입예산 중 자주재원은 49.97%의 비중을 차지하고 있으며, 보조금의 비율이 증가하여 소폭 하락하였습니다.

3-3. 통합재정수지

■ 통합재정수지란 당해연도의 일반회계, 특별회계, 기금을 모두 포괄한 수지로서 회계-기금간 내부거래 및 차입, 채무상환 등 보전거래를 제외한 순수한 재정 수입에서 순수한 재정지출을 차감한 수치를 의미합니다. 다만, 예산기준 통합재정수지는 세입 측면의 순세계잉여금에 대응되는 세출 측면의 집행액이 드러나지 않아 흑·적자를 표현하는데 한계가 있어, 순세계잉여금을 포함한 경우와 포함하지 않는 경우로 구분하였습니다. 다음은 2019년 중량구의 당초예산 기준 통합재정수지입니다.

(단위 : 백만원)

회계별	통계 규모						통합재정 규모 (G=B+E)	통합재정 수지 1 H=AG	통합재정 수지 2 I=A-G+F
	세입 (A)	지출 (B)	융자 회수 (C)	융자 지출 (D)	순융자 (E=D-C)	순세계 잉여금 (F)			
총 계	621,186	669,778	2,058	3,322	1,264	49,938	671,042	△49,856	82
일반회계	608,388	653,497	0	0	0	46,362	653,497	△45,109	1,253
기타 특별회계	9,200	12,810	0	0	0	3,576	12,810	△3,610	△33
기 금	3,598	3,471	2,058	3,322	1,264	0	4,735	△1,137	△1,137

- ▶ 당초예산 총계 기준
- ▶ 통합재정규모 = 지출(경상지출+자본지출) + 순융자(융자지출-융자회수)
- ▶ 통합재정수지 1 = 세입(경상수입 + 이전수입 + 자본수입) - 통합재정규모
- ▶ 통합재정수지 2 = 세입(경상수입 + 이전수입 + 자본수입) - 통합재정규모 + 순세계잉여금

❖ 통합재정수지 연도별 현황

(단위 : 백만원)

구 분	2015	2016	2017	2018	2019
통합재정수지 1	△4,196	△15,546	△14,695	△27,397	△49,856
통합재정수지 2	157	-582	1,041	85	82

4 재정운용계획

4-1. 중기지방재정계획

- 지방자치단체의 발전계획과 수요를 중·장기적으로 전망하여 반영한 다년도 예산으로, 효율적인 자원배분을 통한 계획적인 지방재정 운용을 위해 수립하는 5년간의 계획을 중기지방재정계획이라고 합니다. 다음은 중랑구의 중기지방재정계획입니다.

❖ 연도별 재정전망

(단위 : 백만원, %)

구 분	2019	2020	2021	2022	2023	합 계	연평균 증가율
세 입	731,321	817,965	826,715	790,785	814,947	3,981,733	2.70%
자 체 수 입	130,545	129,744	133,166	136,805	140,159	670,419	1.80%
의 존 수 입	516,611	630,921	638,734	598,878	617,953	3,003,097	4.60%
지 방 채	0	0	0	0	0	0	0.00%
보전수입 등 및 내부거래	84,165	57,300	54,815	55,102	56,835	308,217	-9.30%
세 출	731,321	817,965	826,715	790,785	814,947	3,981,733	2.70%
경 상 지 출	166,191	169,462	166,286	176,540	179,098	857,577	1.90%
사 업 수 요	565,130	648,503	660,428	614,244	635,849	3,124,154	3.00%

▶ 대상회계 : 일반회계, 특별회계(공기업, 기타), 기금

▶ 연평균 증가율 = $[(\text{최종연도}/\text{기준년도})^{1/(\text{전체연도 수} - 1)} - 1] \times 100$

4-2. 성인지 예산현황

■ 성인지예산은 예산이 여성과 남성에게 미칠 영향을 미리 분석하여 예산을 편성하는 것으로, 예산을 양성평등의 관점에서 점검하는 방법입니다.

- 일례로 건물에 설치될 화장실 중 여성과 남성의 화장실 수를 분석하여 양성평등의 관점에서 예산이 편성되었는지를 확인하고 불평등하다고 할 때 이를 조정하여 예산을 편성하는 방법입니다.

■ 성인지예산은 2013년부터 본격적으로 편성운영하고 있으며, 아래의 표에서는 중랑구의 2019년 성인지예산 대상사업, 소요예산 등을 확인할 수 있습니다.

(단위 : 개, 백만원)

구 분	사 업 수	예 산 액
총 계	29	185,039
양성평등정책추진사업	6	154,673
성별영향분석평가사업	20	26,702
자치단체 별도 추진사업	3	3,664

▶ 당초예산 기준

▶ 보다 자세한 내용은 다음의 링크를 참조하세요

(<http://www.jungnang.go.kr>→행정정보/재정정보/예산안내)

● 양성평등정책추진사업이란 ?

- 여성가족부장관이 수립한 양성평등정책기본계획에 따라 자치단체가 추진하는 사업입니다.
- 성평등 문화예술 콘텐츠 확산, 여성노동자 역량강화 및 경력개발 지원 등이 해당됩니다.

● 성별영향분석평가란 ?

- 성별영향분석평가란 법령·계획·사업 등 정부의 주요 정책을 수립·시행하는 과정에서 여성과 남성의 특성과 사회·경제적 격차 등의 요인들을 체계적으로 분석·평가함으로써 정부정책이 성평등 실현에 기여하도록 하는 제도입니다.

● 자치단체 별도추진사업이란 ?

- 자치단체장의 공약사업 및 주력사업으로 성별 수혜분석이 가능하다고 판단되는 사업, 성불평등 혹은 성격차 개선 가능성이 큰 사업

4-3. 주민참여예산사업 현황

- 주민참여예산제도는 주민이 예산편성 등 예산과정에 직접 참여하는 제도입니다. 주민참여예산은 지방자치단체의 조례에 따라 예산편성에 관한 주민의견 수렴, 주민제안사업 구체화 및 우선순위 결정 등으로 다양하게 이뤄지고 있습니다. 참여방법은 주민회의, 주민참여예산위원회 등 제도화 된 절차 또는 인터넷, 팩스, 우편 등을 통한 참여도 가능합니다.
- 이러한 과정을 거쳐 예산에 반영된 주민참여예산사업은 참여 방식과 참여 수준에 따라 다음과 같이 주민제안사업(주민주도형·주민참여형)과 일반참여예산사업으로 구분됩니다.

<주민참여예산사업 구분기준>

구분	주민제안사업		일반 참여예산사업
	주민주도형	주민참여형	
구분 기준	-예산편성 한도 설정 -참여예산기구 또는 주민총회에서 사업 우선순위 결정	- 예산편성 한도 미설정 - 또는 한도가 있으나 참여예산기구의 사업 우선순위 결정 권한이 제한적	- 주민제안사업이 아닌 사업 중 자치단체가 주민참여의 일정한 기준을 설정한 사업 ※단, 다른 법령에 의한 참여절차는 제외 - 단위·세부사업별 주민의견서 작성

- 다음은 중랑구의 2019년 사업예산과 주민참여예산사업 규모입니다.

(단위 : 백만원)

사업예산규모 (당초예산)	주민제안사업		일반참여예산사업
	주민주도형	주민참여형	
701,831	470	-	-

- ▶ 2019년 당초예산 기준

❖ 2019년 주민참여예산 세부내역

(단위 : 천원)

구분	부서명	사업명	예산반영액	비고
총액			470,000	
주민주도형 주민제안사업	마을협치과	중랑 문화 알리미 봉사단 운영	10,000	
		프로그램 강의실 환경개선	5,300	
		용마학당 어학시설 정비	3,000	
		시와 음악이 흐르는 화장실, 주민센터에 다시 오고 싶어요	30,000	
		마을게시판 설치	5,000	
		어둡고 오래된 강의실 바꿔주세요	5,000	
		사가정 상달대동제	3,000	
		주민 소통 공간 카페 설치	30,000	
		용마학당 도색작업	5,000	
		면목3.8동 4층 생활체육실 마루 보수	10,000	
		면목3.8동 청사외벽 청소	5,000	
	문화관광과	숙선옹주묘 향토문화 경관 조성	5,000	
		도서 무인반납함 설치	1,410	
		망우 역사인물과 함께하는 시 낭송대회	5,000	
	기업지원과	사가정역에 면목시장 알람판 설치	10,000	
	어르신복지과	사랑의 죽 배달 서비스	3,300	
	여성가족과	여성귀가 안심 팍팍!	22,400	
		저소득층 자녀 농촌체험	2,480	
	청소행정과	빛글씨로 쾌적한 우리동네 만들기	13,750	
		무단투기 게 샐거라!	8,250	
		쓰레기 무단투기 양심거울 설치	16,000	
	건축과	건강한 우리동네 계단	20,000	
	공원녹지과	늘푸른 근린공원 어린이 학습장 설치	20,000	
		봉우재 마을마당 환경개선 사업	5,000	
		먹자골목 화단조성	20,000	
		보행자보호 확장시 장미터널길 조성	20,000	
		면목역광장 유래비 화단 말목장 조형물 조성사업	30,000	
	건설관리과	장미 전신주(가로등)조성	30,000	
	교통행정과	건널목 사각지대 주정차 금지표지판 설치	1,250	
		도로과	우범지역 LED보안등 개량	23,000
	걷기편한 계단설치		20,000	
	용미터널~한산아파트 사거리 방면 펜스 설치		45,000	
	밤길이 무서워요!!		16,860	
노후한 불량 도로 정비사업	20,000			

▶ 보다 자세한 내용은 다음의 링크를 참조하세요 (<http://www.jungnang.go.kr> → 주민참여/주민참여예산제/알람마당)

4-4. 성과계획서

- 지방자치단체가 재정사업의 효율적 목표 달성을 위해 사업 목표, 성과지표 및 목표수준을 사전에 설정한 연도별 시행계획을 성과계획서라고 합니다.
- 성과계획서는 2016년부터 본격적으로 수립 운영하고 있으며, 아래의 표에서는 중랑구의 2019년 성과계획서 목표수, 단위사업수, 예산액 등을 확인할 수 있습니다.

(단위 : 개, 백만원)

실국명	성과계획				예산액		
	전략 목표수	정책사업목표		단위사업수	예산액	전년도 예산액	비교 증감
		개수	지표수				
계	10	52	196	132	667,560	565,739	101,821
감사담당관	1	1	5	2	221	212	9
홍보담당관	1	1	4	1	1,089	968	122
중랑비전 추진반	1	1	2	2	227	250	△23
행정국	1	11	33	31	157,249	142,175	15,075
기획재정국	1	7	23	18	25,696	17,365	8,331
생활복지국	1	11	35	21	396,086	338,279	57,808
도시환경국	1	6	30	20	11,779	10,192	1,588
안전건설 교통국	1	8	30	20	43,221	27,458	15,762
보건소	1	5	27	15	27,873	24,978	2,894
구의회사무국	1	1	7	2	4,118	3,863	256

- ▶ 당초예산, 일반+기타특별회계
- ▶ 보다 자세한 내용은 다음의 링크를 참조하세요
<http://www.jungnang.go.kr>→행정정보/재정정보/예산안내)

4-5. 재정운용상황개요서

- 지방자치단체의 재정 운용 상황을 한눈에 볼 수 있도록 주요 재정지표 및 분석자료를 정리한 자료를 재정운용상황개요서라고 합니다.
- 재정운용상황개요서는 재정자립도, 재정자주도, 사회복지분야 예산 비율, 자체사업 및 보조사업의 비율, 인건비 비율 등을 확인할 수 있습니다.

(단위 : %)

재정자립도	재정자주도	사회복지분야 예산비율	자체사업비율	보조사업 비율	지방세와 세외수입의 총액 중 인건비의 비율
25.23	49.97	56.13	18.72	61.92	78.6

- ▶ 당초예산, 일반회계 기준
- ▶ 보다 자세한 내용은 다음의 링크를 참조하세요
(<http://www.jungnang.go.kr>→행정정보/재정정보/예산안내)

4-6. 예산편성기준별 운영상황

- 건전한 지방재정운용과 자치단체간 균형을 확보하기 위해 「자치단체 예산편성 운영기준(행안부 훈령)」에서 기준경비를 규정하고 있으며, 기준경비에 대한 예산편성 현황을 정리한 자료입니다.
- 예산편성 기준별 운영상황은 업무추진비, 의회관련 경비, 공무원 일·숙직비, 공무원 맞춤형복지제도 시행경비 현황 등을 확인할 수 있습니다.

(단위 : 백만원)

항목별		기준액(총액) (A)	예산편성액 (B)	차액 (B-A)
기관운영 업무추진비	단체장	316	78	△182
	부단체장		56	
시책추진 업무추진비		1,640	936	△704
지방의회 관련경비	의정운영 공통경비	299	105	△1
	의회운영 업무추진비		118	
	의원국외여비		75	
	의원역량개발비 (민간위탁)		0	
지방보조금		117,217	5,606	△111,611
통장이장반장 활동보상금		1984	1984	0
맞춤형복지제도시행경비		-	4,247	-
공무원 일·숙직비		-	147	-

- ▶ 기관운영 업무추진비, 지방의회 관련경비는 2018년부터 총액한도제로 운영
- ▶ 기준액 산출기준은 '2019년도 예산편성 및 기금운용계획 수립기준(행정안전부)'을 참조하세요(<http://lofin.mois.go.kr>)

4-7. 국외여비 편성현황

■ 2019년도 국외출장 및 국외여비 편성내역은 다음과 같습니다.

세출예산총계 (A)	국외여비 총액 (B=C+D)	국외업무여비 (C)	국제화여비 (D)	비율 (B/A)
667,560	469	79	390	0.07

▶ 대상회계 : 일반회계, 특별회계 (202-03 국외업무여비, 202-04 국제화여비)

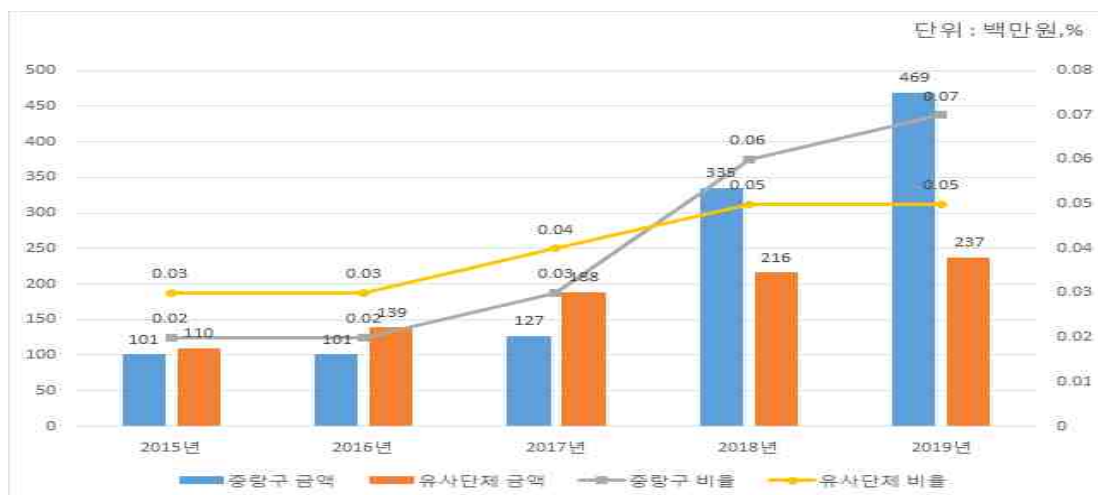
※ 국외출장에 대하여 기재(지방의회 국외여비 제외)

❖ 국외여비 연도별 현황

(단위 : 백만원, %)

구 분	연도별				
	2015	2016	2017	2018	2019
세출예산총계 (A)	434,247	466,766	500,366	565,739	667,560
국외여비 총액 (B=C+D)	101	101	127	335	469
국외업무여비 (C)	44	44	46	71	79
국제화여비 (D)	57	57	81	264	390
비율	0.02	0.02	0.03	0.06	0.07

국외여비 비율 유사 지방자치단체와 비교



4-8. 행사·축제경비 편성현황

☐ 다음은 중랑구가 2019년 한 해 동안 시에서 주관하여 개최하고자 하는 행사와 축제의 운영비, 실비보상금 등을 편성한 내역입니다.

(단위 : 백만원, %)

세출예산액 (A)	행사·축제경비 (B)	비율 (B/A)	비 고
654,750	2,076	0.32%	

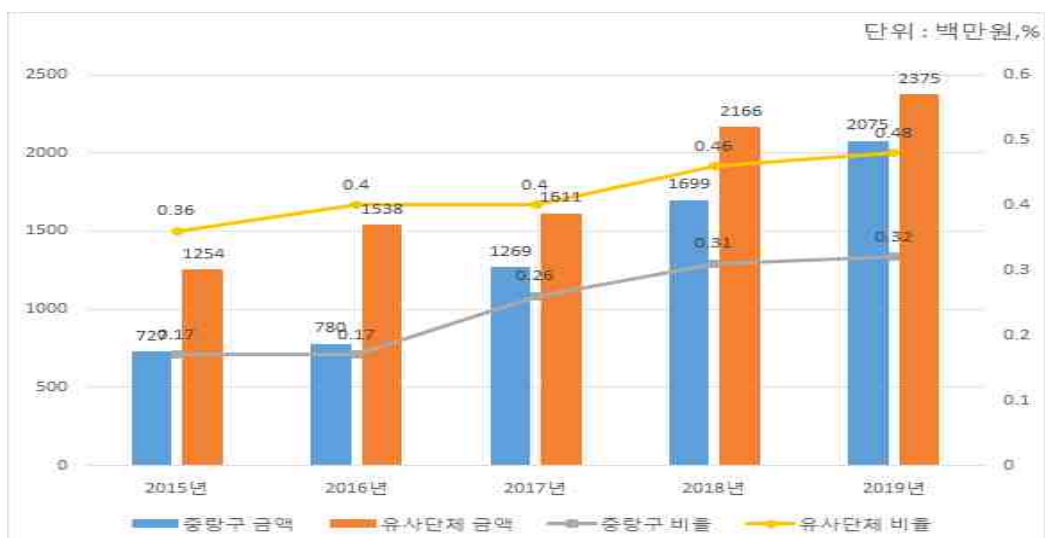
- ▶ 대상회계 : 일반회계, 2019년 예산편성 내역 중 통계목별 총 금액의 합계 기재
- ▶ 대상과목 : 행사운영비 (201-03), 행사실비보상금 (301-09), 민간행사사업보조(307-04), 행사관련시설비 (401-04)

❖ 행사·축제경비 연도별 현황

(단위 : 백만원, %)

구 분	연도별				
	2015	2016	2017	2018	2019
세출예산액	425,501	451,340	482,400	553,145	654,750
행사·축제경비	727	780	1,269	1,699	2,076
비율	0.17	0.17	0.26	0.31	0.32

행사·축제경비 비율 유사 지방자치단체와 비교



5 재정운용성과

5-1. 보통교부세 자체노력 반영현황(세출 효율화) : 해당없음

- 보통교부세 자체노력(세출 효율화)란 건전재정운영을 위하여 지방자치단체의 세출 절감 등 세출 효율화 자체노력의 정도를 보통교부세 기준재정수요액(세출 효율화)에 반영한 금액입니다.

5-2. 보통교부세 자체노력 반영현황(세입확충) : 해당없음

- 보통교부세 자체노력(세입확충)이란 건전재정운영을 위하여 지방자치단체의 지방세 등 세입 확충 자체노력의 정도를 보통교부세 기준재정수입액(세입 확충)에 반영한 금액입니다.

5-3. 지방교부세 감액 현황 : 해당없음

5-4. 지방교부세 인센티브 현황

- 2018년 행정안전부가 전국 지자체를 대상으로 한 재정분석 결과에서 중량구가 우수한 성과를 거두어 증액된 지방교부세 현황입니다.

(단위 : 백만원)

증액 사유	평가분야와 성적	지방교부세 증액금액
합 계		100
재정운영 우수 자치단체	재정분석 결과 / 종합점수 최우수	100

- ▶ 예산의 효율적인 사용 등과 관련하여 행안부 등 평가에서 우수한 성적을 거두어 지방교부세가 증액된 경우