

공 통 공 시

목 차

공통공시 총괄

총량적 재정운영 결과

- 2007 세입세출결산
- 지방채 일시차입금 등 채무의 현재액
- 채권관리 현황
- 기금운영 현황
- 공유재산 증감 및 현재액
- 통합재정 정보

재정운영에 관한 중요사항

- 재정분석 진단결과
- 감사원등 감사결과
- 주민주요 관심항목

1 공통공시 총괄

《총량적 재정운영 결과》

(단위 : 백만원)

재정운영결과		현년도	전년도	증감	전국평균 (동종단체)
① '07세입·세출결산	징수액	306,523	249,103	57,420	241,350
	지출액	234,040	216,010	18,030	188,093
② 지방채, 일시차입금 등 채무의 현재액		2,508	2,822	△314	2,925
③ 채권 관리현황(원금기준)		11,931	14,730	△2,799	7,407
④ 기금운용 현황		5,031	5,322	△291	13,186
⑤ 공유재산 증감 및 현재액	공유재산	1,102,164	600,442	501,723	734,041
	물 품	2,803	3,129	△326	2,988
⑥ 발생주의 복식부기에 의한 재무보고서	자산총계	항목별 공시내용 참조			
	부채총계				
	비용총계				
⑦ 통합재정정보	예산분야	△1,931	△3,302	1,371	959
	결산분야	제도도입 후 공시			

《재정운영에 관한 중요사항》

(단위 : 백만원)

재정운영결과		현년도	전년도	증감	전국평균 (동종단체)
① 재정분석·진단결과		항목별 공시내용 참조			
② 감사원 등 감사결과		항목별 공시내용 참조			
③ 주민주요 관심항목	③-1 업무추진비 집행현황	1,337	1,180	157	734
	③-2 지방채무(실질채무)현황	2,508	3,386	△878	2,838
	③-3 행사·축제경비 집행현황	926	946	△20	877
	③-4 민간단체 등 보조금 지원현황	2,198	1,654	544	19,491
	③-5 1,000만원 이상 수익계약 실적	1,519	1,738	△219	2,210
	③-6 연말지출 비율	14,019	9,701	4,318	7,202

2 총량적 재정운영결과

1 세입·세출예산의 집행상황

가. 세입결산

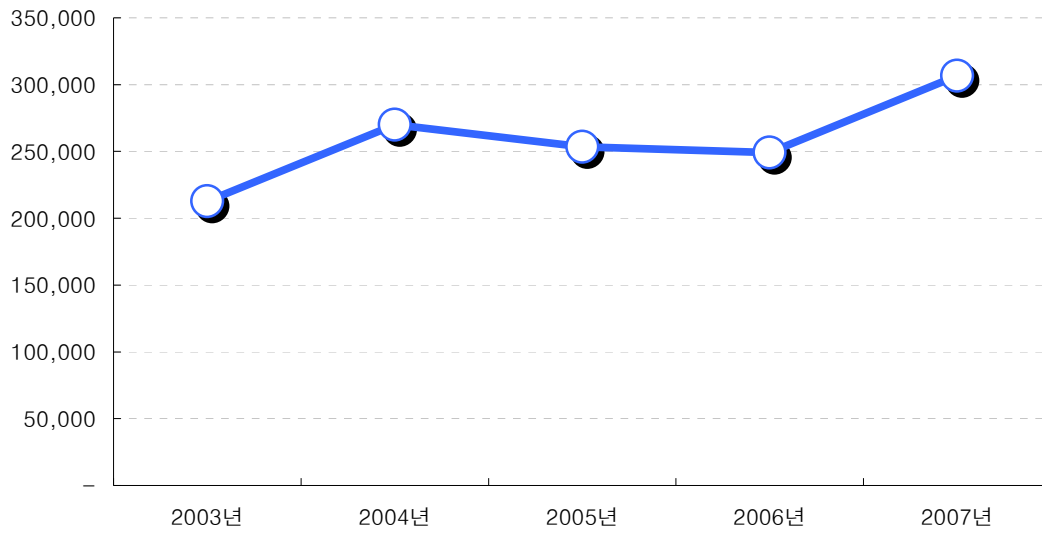
(단위 : 백만원)

구분 회계별	예산현액	징수결정액	실 수 납 액	%	계	결 손 처 분	다음연도 이월액
합 계	276,281	343,032	306,523	89.36	36,509	2,280	34,229
총 괄	256,384	306,924	282,860	92.16	24,065	2,278	21,786
지방세수입	19,876	23,047	21,600	93.72	1,447	952	495
세외수입	46,961	79,883	57,265	71.69	22,618	1,326	21,292
지방교부세	649	4,823	4,823	100.00	-	-	-
소방업무 및재정보전 금	125,167	134,645	134,645	100.00	-	-	-
보조금	63,731	64,527	64,527	100.00	-	-	-
특별회계	19,896	36,108	23,663	65.53	12,445	2	12,443
소 계	19,896	36,108	23,663	65.53	12,445	2	12,443
의료급여기 금특별회계	355	641	365	56.94	276	-	276
주차장 특별회계	19,541	35,214	23,045	65.44	12,168	2	12,167
기반시설 특별회계	-	253	253	100.00	-	-	-

연도별 비교표

구 분	연도별 비교(백만원)				
	2003	2004	2005	2006	2007
세입결산	212,713	270,024	253,553	249,103	306,523

세입 결산액 증가 추이



나. 세출결산

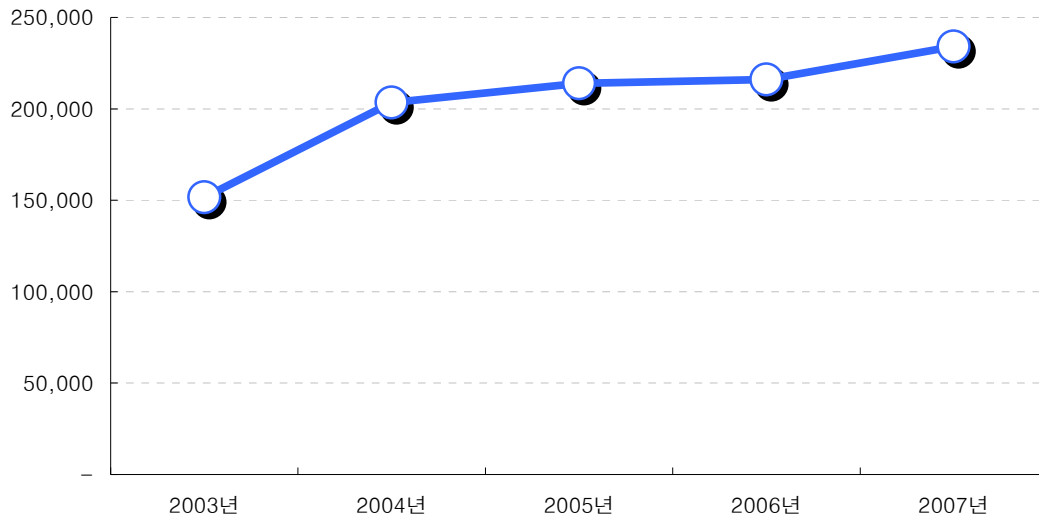
(단위 : 백만원)

회계별	구분	예산현액	지출원인 행위액	지출액	%	다음연도 이월액	집행잔액	
							잔액	%
	합계	276,281	255,812	234,040	84.71	21,809	20,432	7.40
	총괄	256,384	238,693	220,477	85.99	18,252	17,655	6.89
	일반행정	86,787	80,737	75,344	86.81	5,393	6,050	6.97
	사회개발	144,005	138,006	129,361	89.83	8,680	5,964	4.14
	경제개발	20,049	19,259	15,081	75.22	4,179	789	3.94
	민방위비	831	691	691	83.21	-	139	16.79
	지원및기타경비	4,712	-	-	-	-	4,712	100.00
	특별회계	19,896	17,119	13,563	68.17	3,556	2,777	13.96
	소계	19,896	17,119	13,563	68.17	3,556	2,777	13.96
	의료급여기금 특별회계	355	311	311	87.51	-	44	12.49
	주차장특별회계	19,541	16,808	13,252	67.81	3,556	2,733	13.99

연도별 비교표

구 분	연도별 비교(백만원)				
	2003	2004	2005	2006	2007
세출결산	151,599	203,495	213,969	216,010	234,040

세출 결산액 증가 추이



② 지방채 · 일시차입금 등 채무의 현재액

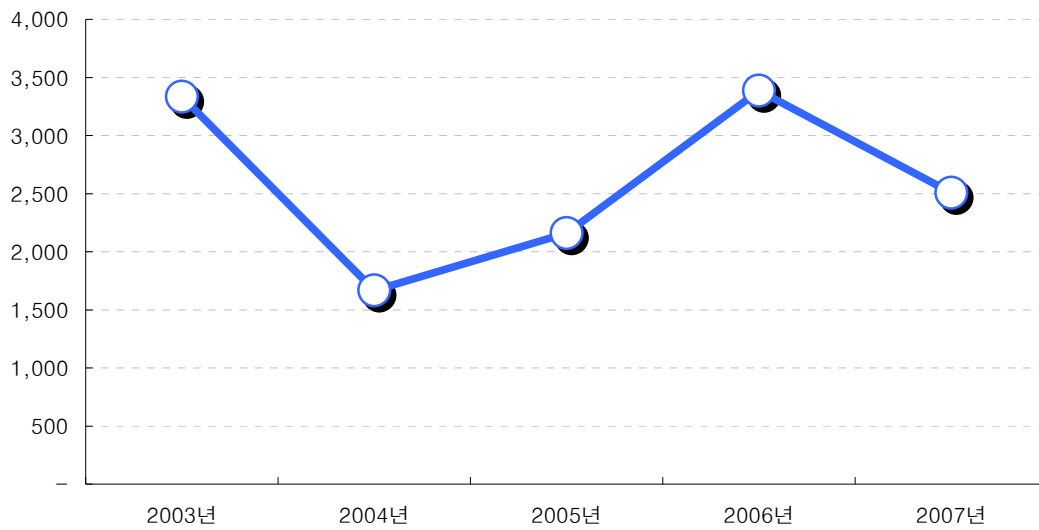
(단위 : 백만원)

구 분		전 년 도 현 재 액	기 준 년 도 현 재 액	증 감	비 고
	합 계	2,822	2,508	△314	
	일반회계	2,822	2,508	△314	
	특별회계	-	-	-	
	의료급여기금특별회계	-	-	-	
	주차장특별회계	-	-	-	
	기반시설	-	-	-	

연도별 비교표

구 분	연도별 비교(백만원)				
	2003	2004	2005	2006	2007
채무현황	3,333	1,666	2,161	3,386	2,508

채무 연도별 추이



③ 채권관리 현황

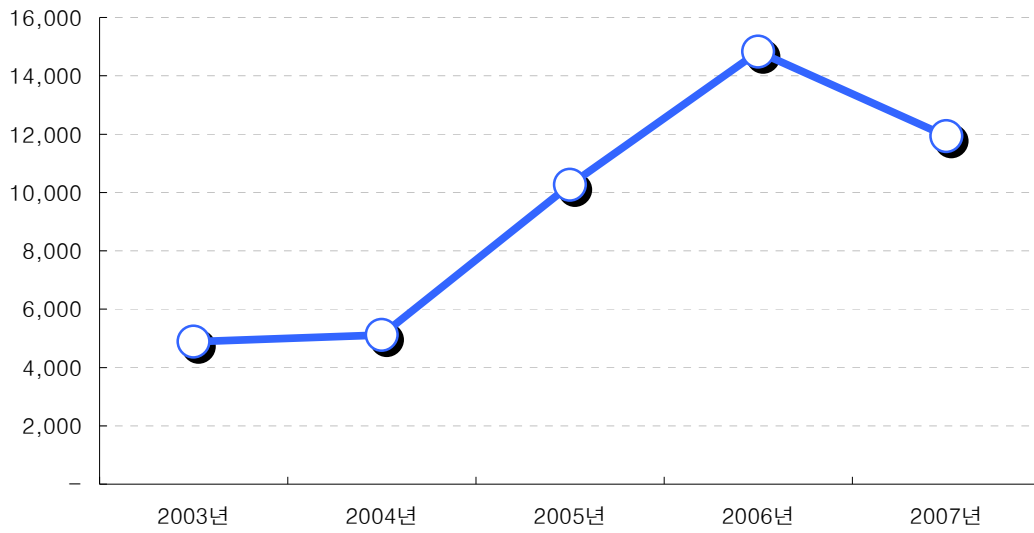
(단위 : 백만원)

구 분		전 년 도 현 재 액	기 준 년 도 현 재 액	증 감	비 고
	합 계	14,730	11,931	△2,799	
	일반회계	8,017	4,769	△3,248	
	특별회계	-	276	276	
	의료급여기금 특별회계	-	276	276	
	주차장특별회계	-	-	-	
	기반시설	-	-	-	
	기 금	6,713	6,886	173	
	중소기업육성기금	5,833	6,073	240	
	환경미화원자녀 학자금대여기금	462	448	△14	
	재활용판매대금 관리기금	-	-	-	
	재난관리기금	-	-	-	
	노인복지기금	-	-	-	
	체육진흥기금	-	-	-	
	식품진흥기금	417	364	△52	
	도로굴착복구기금	-	-	-	
	여성발전기금	-	-	-	
	기초생활보장기금	-	-	-	

연도별 비교표

구 분	연도별 비교(백만원)				
	2003	2004	2005	2006	2007
채권현황	4,881	5,112	10,265	14,821	11,931

채권의 연도별 추이



④ 기금운용 현황

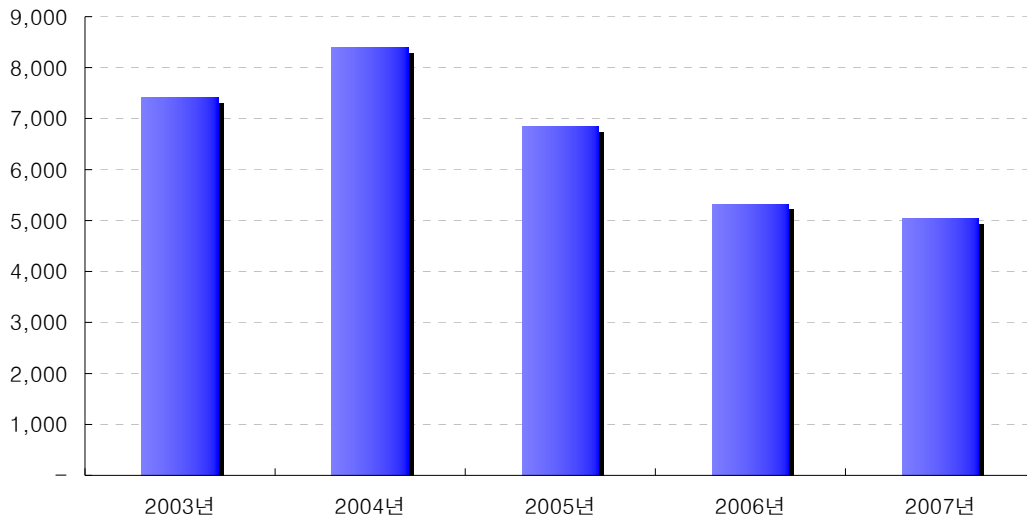
(단위 : 백만원)

구분 종류별	전년도 현재액 (A)	증감액			기준년도 현재액 (E) = (A+B)
		계 (B) = (C-D)	수납액(C)	지출액(D)	
합계	5,322	△291	3,676	3,967	5,031
중소기업육성기금	864	231	1,758	1,527	1,095
환경미화원자녀학자금 대여기금	337	23	87	64	360
재활용판매대금 관리기금	389	△52	93	145	337
재난관리기금	320	104	173	69	424
노인복지기금	669	27	27	-	696
체육진흥기금	1,693	△836	124	960	857
식품진흥기금	532	35	270	235	567
도로굴착복구기금	197	129	1,066	936	326
여성발전기금	154	26	56	30	180
기초생활보장기금	168	21	21	-	189

☞ 연도별 비교표

구 분	연도별 비교(백만원)				
	2003	2004	2005	2006	2007
기금운용현황	7,409	8,385	6,837	5,322	5,031

기금 운용 현황



⑤ 공유재산의 증감 및 현재액

가. 공유재산

(단위 : 백만원)

구 분	전년도 현재액		증 가		감 소		기준년도 현재액		비고
	수량	금액	수량	금액	수량	금액	수량	금액	
합 계	1,525,240	600,442	50,254	516,745	38,435	15,023	1,537,059	1,102,164	
토지	1,436,632	527,094	35,028	512,520	28,154	9,661	1,443,506	1,029,953	
건물	88,493	72,445	15,198	3,612	10,281	5,362	93,410	70,695	
공작물	35	586	-	-	-	-	35	586	
무체재산권	65	7	23	499	-	-	88	506	
유가증권 (주식·출자)	15	309	5	114	-	-	20	424	

나. 물 품

(단위 : 백만원)

구 분	전년도 현재액		증 감		감 소		기준년도 현재액		비고
	수 량	금 액	수 량	금 액	수 량	금 액	수 량	금 액	
합 계	327	3,129	118	518	84	844	361	2,803	
구매매각	324	2,304	107	490	28	172	403	2,622	
관리전환	-	-	-	-	56	672	△56	△672	
기 타	3	825	11	28	-	-	14	853	

⑦ 지방재정법 제59조의 규정에 의한 통합재정정보

통합재정정보(예산분야 통합재정수지)

< '07 최종예산기준 >

(단위 : 백만원)

구 분	합 계	일반회계	기타특별회계	기 금	직영공기업
1. 세입	247,364	229,701	14,985	2,678	-
(순세계잉여금 포함)	269,603	250,773	16,152	2,678	-
1.1 경상수입	48,979	37,652	8,649	2,678	-
1.1.1 지방세	19,876	19,876	-	-	-
1.1.2 세외수입	29,103	17,776	8,649	2,678	-
1.2 이전수입	195,883	189,547	6,336	-	-
1.2.1 중앙정부	25,867	25,867	-	-	-
1.2.2 자치단체	170,016	163,680	6,336	-	-
1.3 자본수입	2,502	2,502	-	-	-
2. 지출 및 순융자	271,534	250,553	16,136	4,845	-
2.1 경상지출	209,234	201,295	6,552	1,387	-
2.1.1 재화 및 용역	103,950	99,628	3,632	690	-
2.1.2 이차지급	-	-	-	-	-
2.1.3 이전경비	105,283	101,666	2,920	697	-
2.2 자본지출	61,382	49,258	9,585	2,539	-
2.3 순융자	918	-	△1	919	-
통합재정규모	271,534	250,553	16,136	4,845	-
통합재정수지	△24,170	△20,852	△1,151	△2,167	-
(순세계잉여금 포함)	△1,931	220	16	△2,167	-
3. 보전재원	24,170	21,061	1,151	1,958	-
3.1 국내보전	24,170	21,061	1,151	1,958	-
3.2 해외보전	-	-	-	-	-
3.3 회계별 거래	-	-	-	-	-
3.4 자치단체간 거래	-	-	-	-	-
순세계잉여금	22,238	21,072	1,166	-	-
순세계잉여금	22,238	21,072	1,166	-	-
적립금	48	-	-	48	-

3 재정운영에 관한 중요사항

1 행정자치부로부터 받은 재정분석·진단 결과

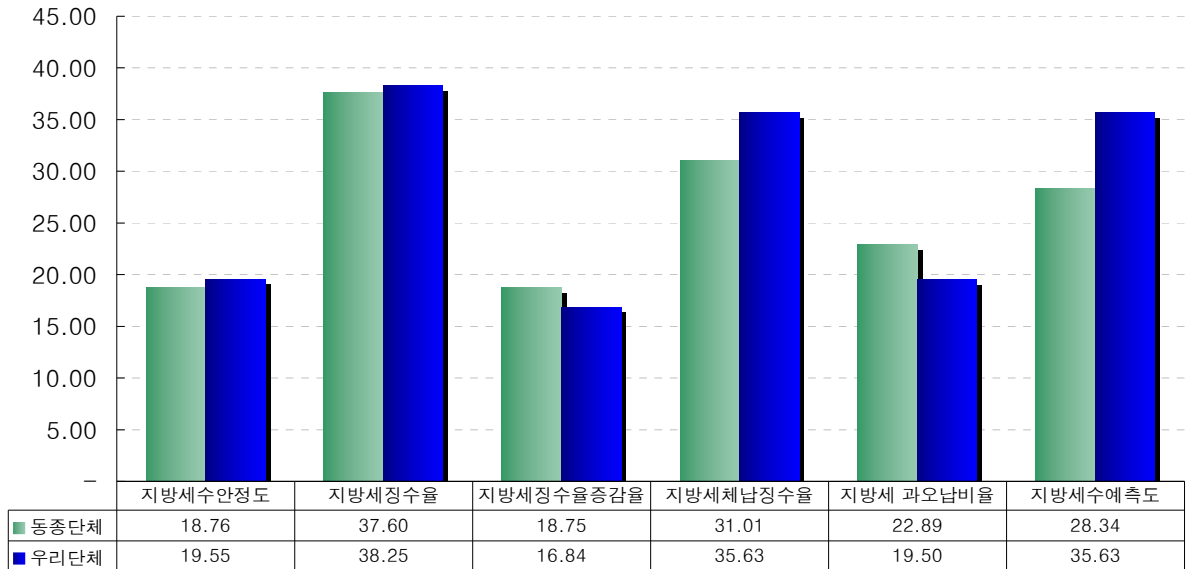
분 야		중량구	전국평균	서울시 평균	
I. 세입구조	지방세	1. 지방세수안정도(37.5점)	19.55	19.40	18.76
		2. 지방세징수율(45.0점)	38.25	36.63	37.60
		3. 지방세징수율증감율(37.5점)	16.84	19.22	18.75
		4. 지방세채납징수율(37.5점)	35.63	28.16	31.01
		5. 지방세 과오납비율(30.0점)	19.50	20.88	22.89
		6. 지방세수예측도(37.5점)	35.63	25.88	28.34
	세외수입	7. 경상세외수입안정도(37.5점)	22.19	19.32	18.76
		8. 경상세외수입징수율(37.5점)	35.63	34.05	33.29
		9. 경상세외수입징수율증감율(30.0점)	14.26	15.41	15.00
		10. 세외수입채납징수율(37.5점)	24.38	24.73	23.29
		11. 세외수입 과오납비율(30.0점)	16.50	22.43	20.76
II. 세출관리	12. 경상경비비율(45.0점)	15.29	18.55	18.75	
	13. 인건비비율(30.0점)	16.27	18.50	18.75	
	14. 행사축제경비비율(37.5점)	13.80	19.42	18.76	
	15. 민간이전경비비율(37.5점)	23.37	19.38	18.74	
	16. 투자비비율(45.0점)	20.17	23.30	22.50	
	17. 연말지출비율(37.5점)	17.16	19.35	18.75	
III. 재정관리	18. 중기재정계획운영비율(37.5점)	35.63	33.71	32.31	
	19. 투융자심사사업예산편성비율(37.5점)	35.63	31.72	31.55	
	20. 추경예산편성비율(37.5점)	27.00	27.37	27.46	
	21. 세입예산반영비율(45.0점)	42.75	40.14	39.55	
	22. 순세계잉여금비율(30.0점)	14.36	15.46	15.00	
IV. 채무관리	23. 지방채무상환비율(45.0점)	42.75	41.43	42.36	
	24. 지방채무잔액지수(37.5점)	19.46	19.42	18.75	
V. 재정투명성	25. 재정정보공개성의 적정성(35.0점)	34.00	32.52	32.67	
	26. 예산편성운영의 투명성(35.0점)	31.50	29.90	29.14	
VI. 국가정책이행	27. 사업별예산제도도입정착노력(7.0점)	7.00	6.88	7.01	
	28. 복식부기제도도입정착노력(7.0점)	5.50	6.56	6.75	
	29. 사회복지예산증감율(6.0점)	4.63	3.95	4.00	
	30. 재정지출주민만족도(10.0점)	3.76	3.96	4.00	

※ 분석지표별 점수가 높을수록 우수단체

I. 세입구조분야

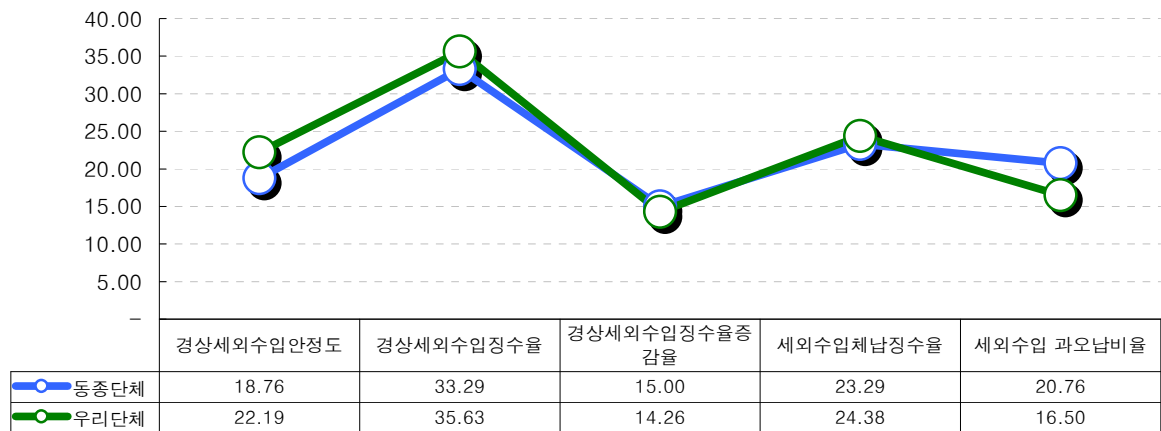
가. 지방세분야

지방세 비교



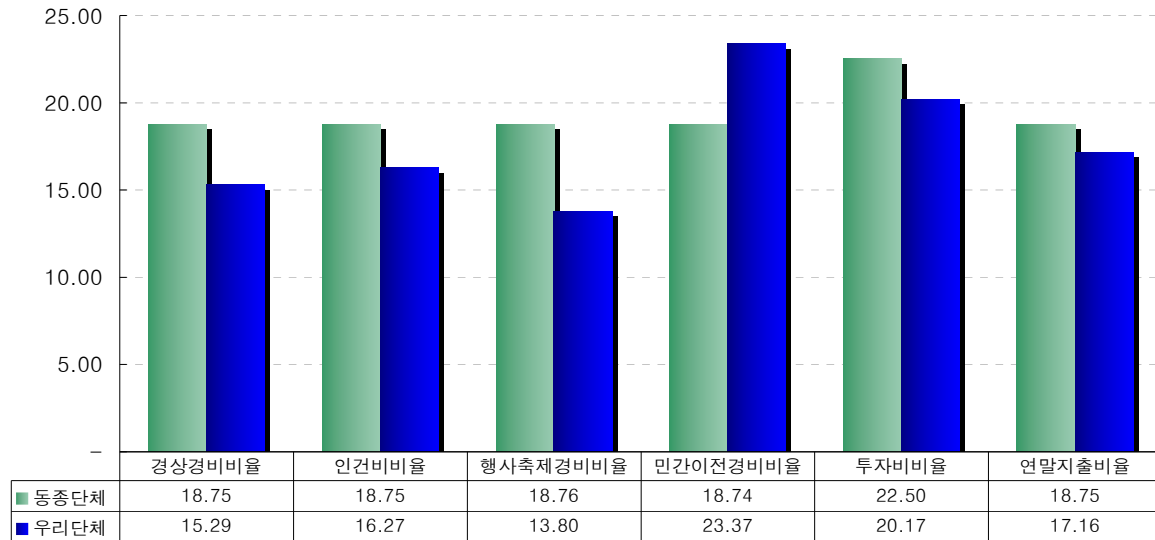
나. 세외수입분야

세외수입 비교



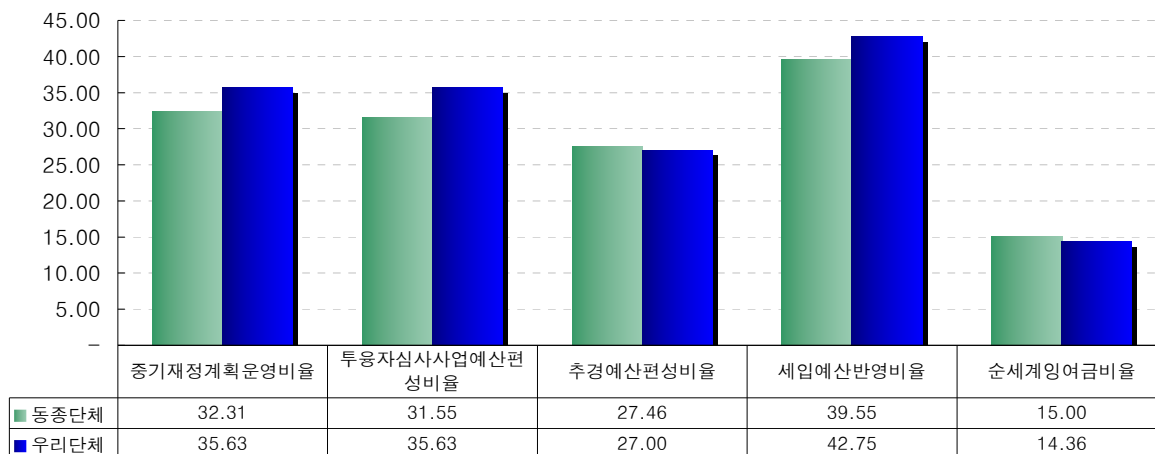
II. 세출관리분야

세출관리 비교



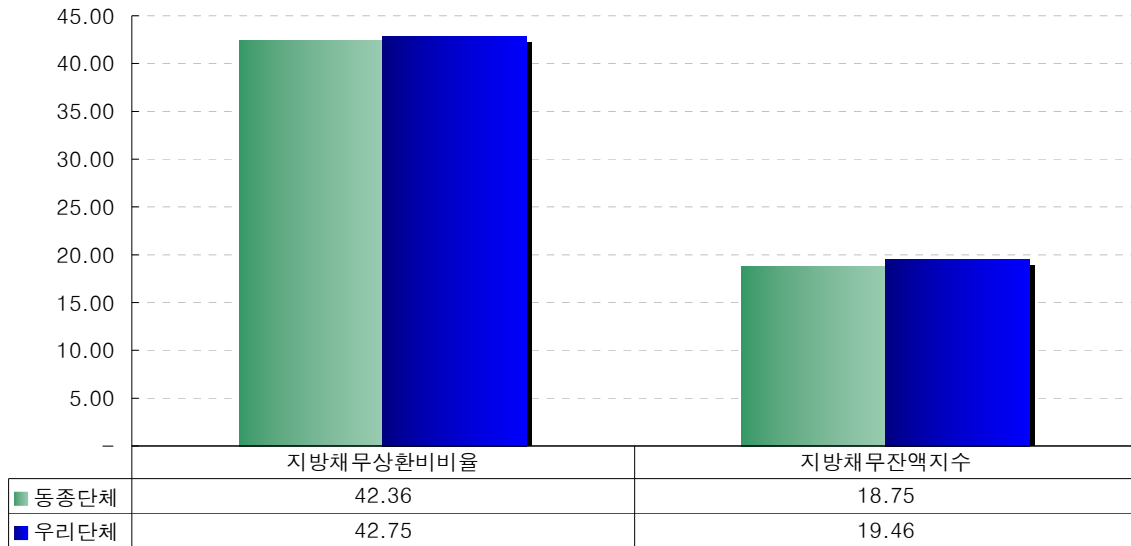
III. 재정관리분야

재정관리 비교



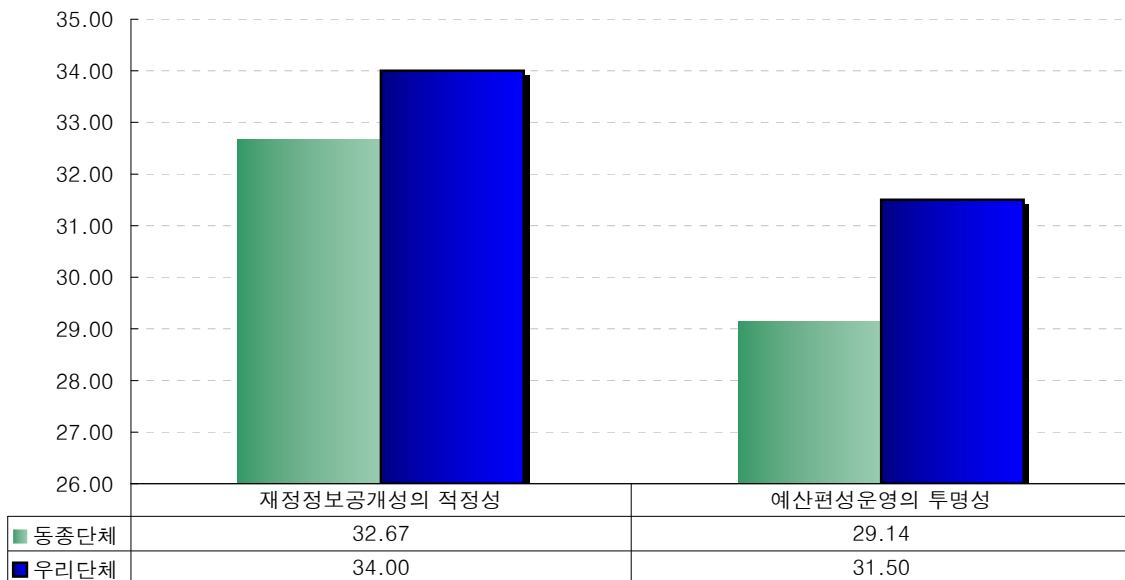
IV. 채무관리분야

채무관리 비교



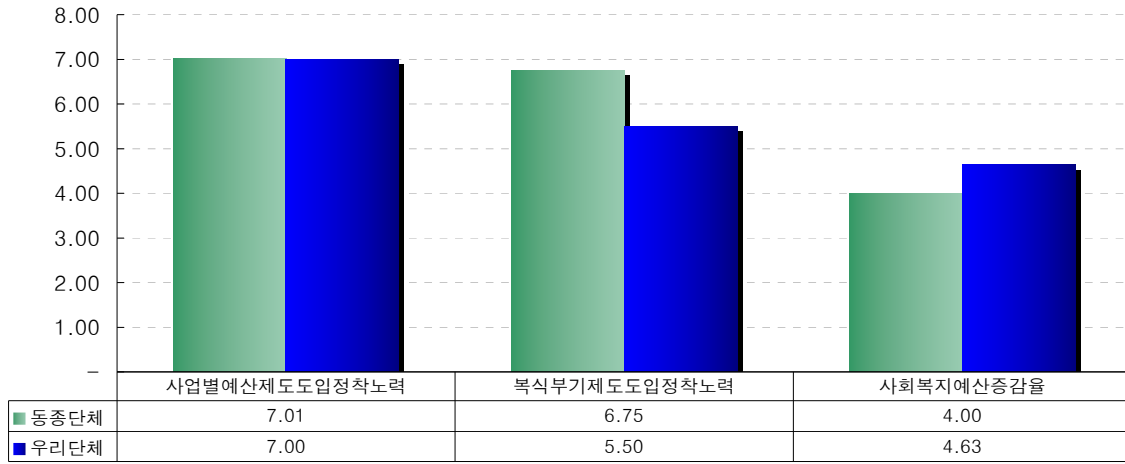
V. 재정투명성분야

재정투명성 비교

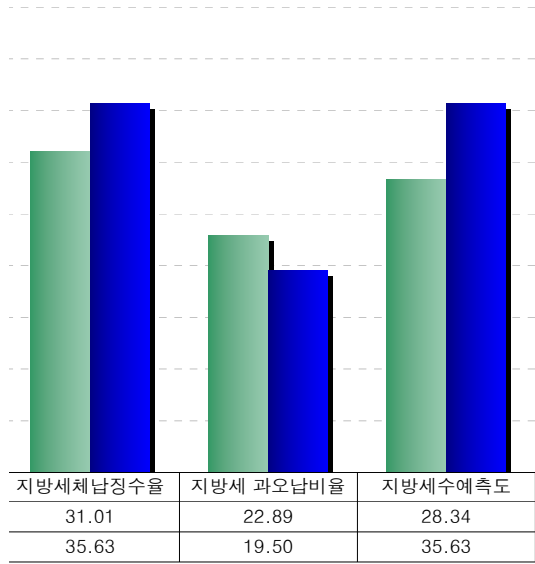


VI. 국가정책이행분야

국가정책이행 비교



교



② 감사원 등으로부터 받은 감사결과

가. 감사주체 : 감사원 특별조사본부 2조사 2팀

나. 감사내용 : 보상품(상품권) 구매 지급 등

다. 수감기간 : 2007. 3. 20 ~ 3. 26일 (기간중 5일)

라. 감사결과 : 행정상, 재산상, 신분상 처분내역 없음

③ 주민 주요 관심 항목

③-1. 업무추진비 집행현황

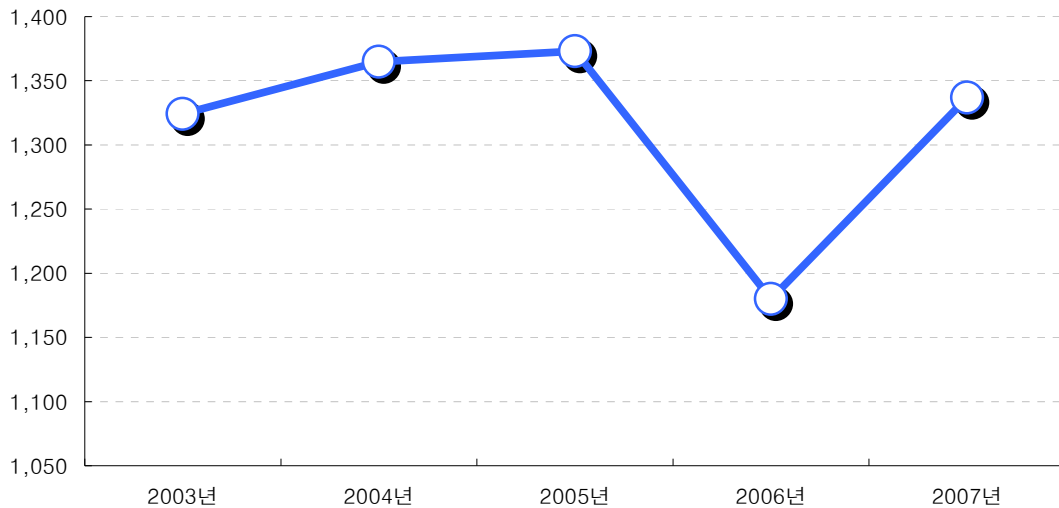
(단위 : 백만원)

구 분	세출결산액(A)	업무추진비(B)	비율(B/A)*100	비고
업무추진비	220,477	1,337	0.61	

◆ 연도별 증감현황

구 분	연도별 비교(백만원)				
	2003	2004	2005	2006	2007
세출결산액	142,901	193,190	202,815	206,147	220,477
업무추진비	1,324	1,365	1,373	1,180	1,337
비율(%)	0.93	0.71	0.68	0.57	0.61

업무추진비 집행현황



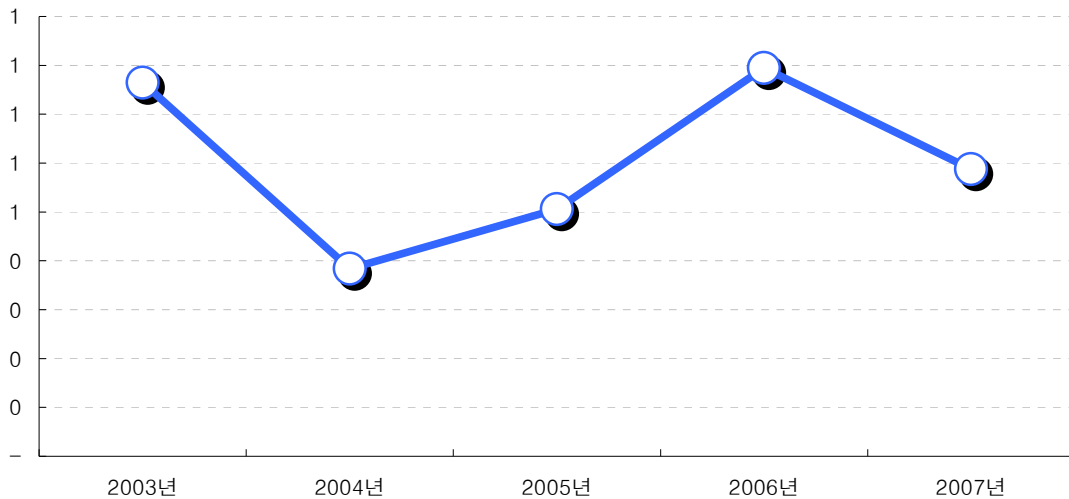
③-2. 지방채무현황

구 분	인구(명) (A)	당해연도 현재액(B)				1인당채무액 (B)(만원)
		계(백만원)	전년도말 현재액	금년도 발생액	금년도 소멸액	
1-지방채무현황	427,071	2,508	2,822	-	314	1
2-국비부담 등	427,071	-	-	-	-	-
3-실질채무현황	427,071	2,508	2,822	-	314	1

◆ 연도별 증감현황

구 분	채무현황	실질채무	인구수	1인당채무액 (만원)	
연 도 별	2003	3,333	3,333	436,102	1
	2004	1,666	1,666	433,858	0
	2005	2,161	2,161	427,373	1
	2006	3,386	3,386	426,078	1
	2007	2,508	2,508	427,071	1

주민 1인당 실질채무 현황



③-3. 행사·축제경비 집행현황

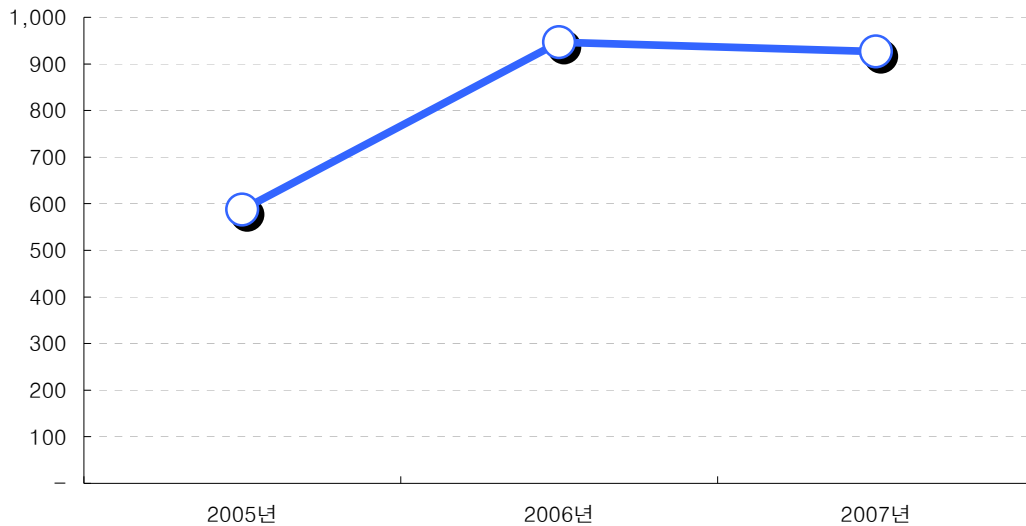
(단위 : 백만원)

구 분	세출결산액 (A)	행사·축제경비 (B)	비율 (B/A*100)	비 고
행사·축제경비	220,477	926	0.42	

◆ 연도별 증감현황

구 분	연도별 비교(백만원)		
	2005	2006	2007
세출결산액	202,815	206,147	220,477
행사·축제경비	587	946	926
비 율(%)	0.29	0.46	0.42

행사·축제경비 집행현황



③-4. 민간단체 등 보조금 지원현황

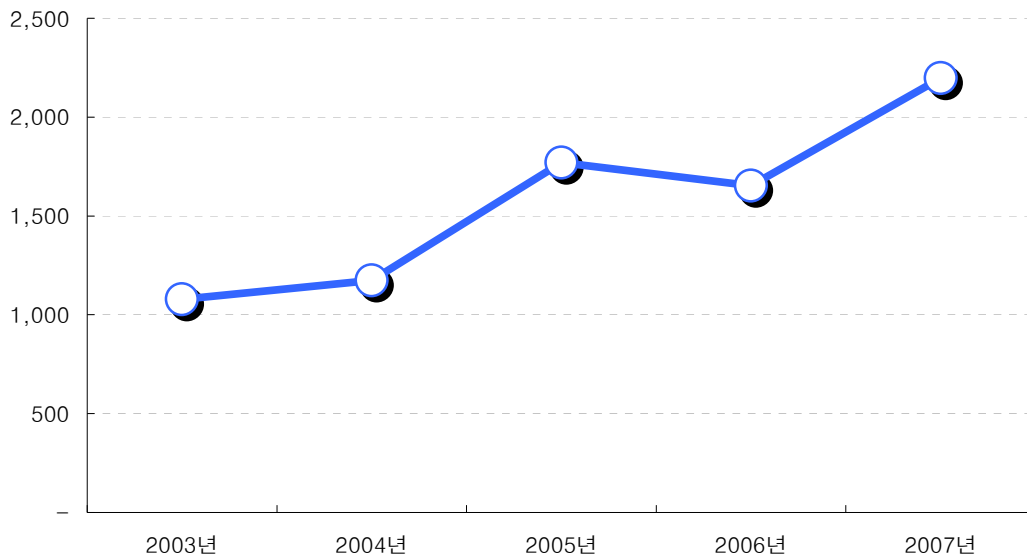
(단위 : 백만원)

구 분	세출결산액 (A)	민간단체 등 보조금 (B)	비율 (B/A*100)	비 고
민간단체 등 보조금	220,477	2,198	1.00	

◆ 연도별 증감현황(총액)

구 분	연도별 비교(백만원)				
	2003	2004	2005	2006	2007
세출결산액	142,901	193,190	202,815	206,147	220,477
민간단체 등 보조금	1,078	1,174	1,770	1,654	2,198
비 율(%)	0.75	0.61	0.87	0.80	1.00

민간단체 등 보조금 지원현황



③-5. 1,000만원 이상 수의계약 실적

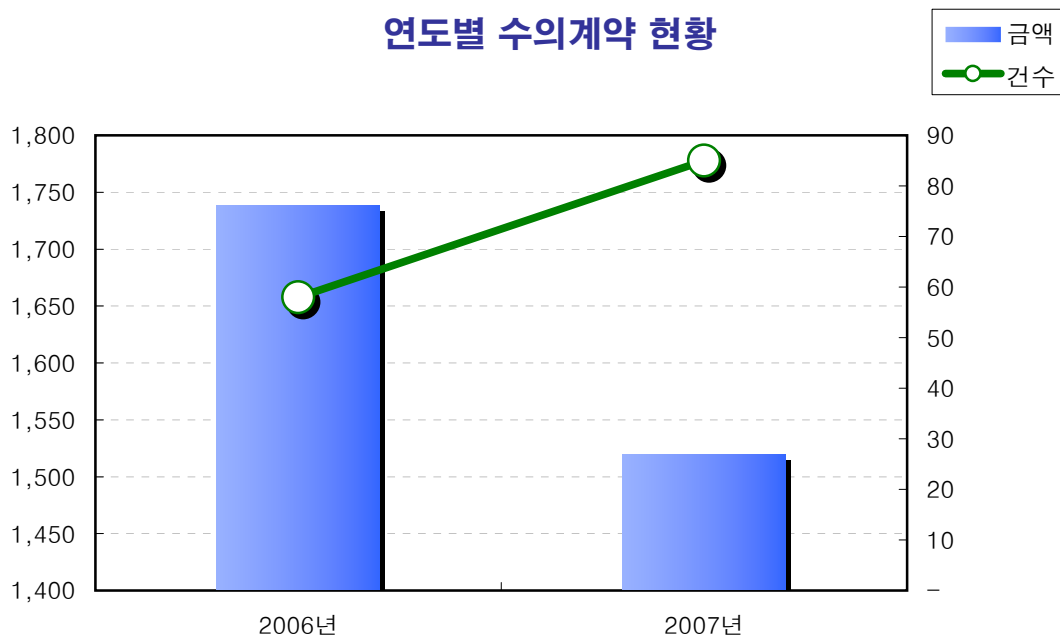
(단위 : 건, 백만원)

구 분	총계약 실적(A)		1,000만원 이상 수의계약실적(B)		비율(B/A)*100		비 고
	건수	금 액	건수	금 액	건수	금 액	
2007	363	45,180	85	1,519	23.42	3.36	

◆ 연도별 증감현황

구 분	연도별 비교(백만원)				비 고
	2006		2007		
	건수	금 액	건수	금 액	
1,000만원 이상 수의계약 실적	58	1,738	85	1,519	

연도별 수의계약 현황



③-6. 연말지출 비율

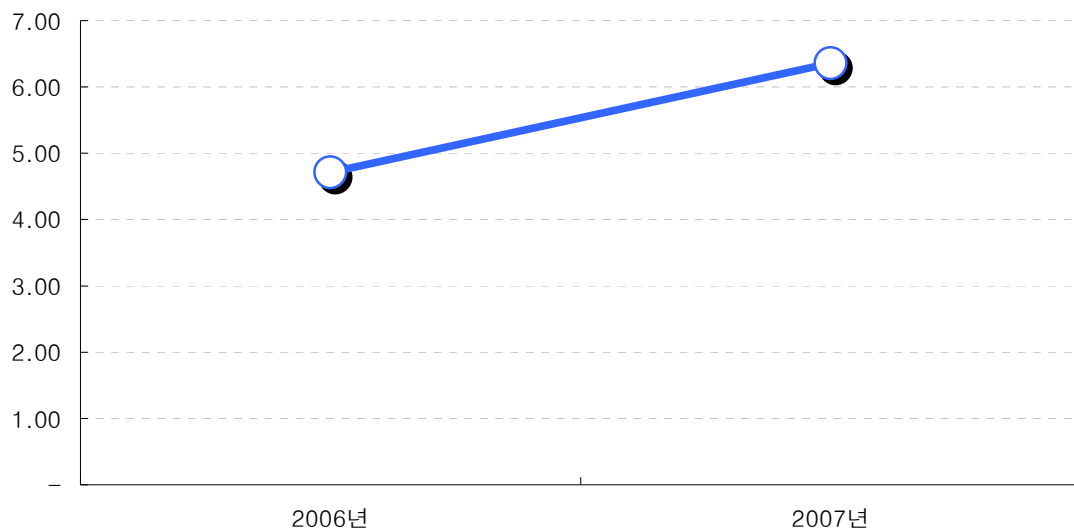
(단위 : 백만원)

구 분	세출결산액(A)	연말(11~12월) 지출원인행위액(B)	비율(B/A)*100
연말지출비율	220,477	14,019	6.36

◆ 연도별 증감현황

구 분	연도별 비교(백만원)			
	2006		2007	
	비율	금액	비율	금액
연말지출비율	4.71	9,701	6.36	14,019

연도별 연말지출 비율



업무추진비

(단위 : 백만원)

구 분	세출결산액	업무추진비	비율 (%)
2003	142,901	1,324	0.93
2004	193,190	1,365	0.71
2005	202,815	1,373	0.68
2006	206,147	1,180	0.57
2007	220,477	1,337	0.61

지방채무

(단위 : 백만원)

구분	인구(명) (A)	당해연도 현재액 (B)				1인당채무액 (만원)
		계	전년도말 현재액	금년도 발생액	금년도 소멸액	
지방채무현황	427,071	2,508	2,822	0	314	1
국비부담 등	427,071	0	0	0	0	0
실질채무현황	427,071	2,508	2,822	0	314	1

연도별 채무현황

(단위 : 백만원)

구 분	채무현황	실질채무	인구수	1인당채무액 (만원)
2003	3332.8	3332.8	436102	0.764224883
2004	1666.4	1666.4	433858	0.384088803
2005	2,161	2,161	427,373	1
2006	3,386	3,386	426,078	1
2007	2,508	2,508	427,071	1

행사축제

(단위 : 백만원)

구 분	세출결산액	행사·축제경비	비 율 (%)
2005	202,815	587	0.29
2006	206,147	946	0.46
2007	220,477	926	0.42

민간단체

(단위 : 백만원)

구 분	민간단체 등 보조금	세출결산액	비 율 (%)
2003	1,078	142,901	0.75
2004	1,174	193,190	0.61
2005	1,770	202,815	0.87
2006	1,654	206,147	0.80
2007	2,198	220,477	1.00

수의계약

(단위 : 백만원)

구 분	총계약실적 (A)		1,000만원이상 수의계약		비율	
	건수	금 액	건수	금 액	건수	금액
2006	280	35,675	58	1,738	21	5
2007	363	45,180	85	1,519	23	3

연말지출

(단위 : 백만원)

구 분	세출결산액 (A)	연말(11~12월) 잔액	비율 (B/A)*100%
2006	206,147	9,701	4.71
2007	220,477	14,019	6.36